

# EncartAle

*soluções inteligentes em sinalização*



## CATÁLOGO 2026

Desde 2002 produzindo placas para todo o Brasil.

Sinalização para Indústria, Comércio e Segurança do Trabalho.  
Produtos em ACM, Poliestireno, PVC, Acrílico, PETG, Metal e Aço Inox.



# CATÁLOGO 2026 EncartAle



## Índice

- 02** - Linha de Adesivos Vinil
- 03** - Placas 20x15cm em PS 0,8mm
- 04** - Placas 30x20cm em PS 0,8mm
- 05** - Placas 30x6,5cm e 30x13cm em PS 0,8mm
- 06** - Placas Destacáveis
- 07** - Placas 18x18cm 0,8mm | Cartões de Travamento
- 08** - Placas Aberto/Fechado | Jardins e Gramados
- 09** - Placas 30x20cm 1,5mm | Placas NR26 e NR7195
- 10 ao 11** - Placas NR18 | NR26
- 12** - Placas 40x30cm PS 1,5mm
- 13** - Placas 60x40cm PS 1,5mm
- 14 ao 15** - Placas e Adesivos Linha Onu
- 16** - Sinalização CIPA
- 17** - Caveletes Dobráveis
- 18** - Fotoluminescente | Alerta e Proibição
- 19** - Fotoluminescente | Orientação e Salvamento
- 20** - Fotoluminescente | Rota de Fuga
- 21** - Fotoluminescente | Pavimento e Rota de Fuga
- 22 ao 24** - Combate a Incêndio | Orientação e Salvamento




Desde 2002 produzindo as melhores placas de sinalização e enviando para todo o Brasil.



**Impressão de Alta Qualidade e Proteção UV.**

Para pedidos de placas personalizadas e tamanhos diferentes, consulte o time comercial.

Tamanho 18x18cm



Tamanho 30x20cm



Tamanho 25x20cm



Tamanho 20x15cm



Tamanho 12x12cm



Kit c/ 2 Unid 10x15cm



Adesivos para Vidro - Kit c/ 3 unid 12x12cm 10x10cm










































Tamanho **20x15cm** | PS **0,8mm**

 FEMININO PS65	 MASCULINO PS66	 PS67	 FEMININO PS830	 MASCULINO PS831	 FEMININO MASCULINO PS832	
 SANITÁRIO FAMILIAR PS10	 SANITÁRIO FAMILIAR ACESSEVEL PS11	 PS68	 PS783	 PS835	 PS836	
 AVISO PS78	 AVISO PS102	 UNISEX PS30	 ECONOMIZE ÁGUA PS638	 SORRIA VOCE ESTA SENDO FILMADO PS91	 MONITORAMENTO POR CÂMERA DE SEGURANÇA PS650	 MONITORAMENTO POR CÂMERA DE SEGURANÇA PS650PI
 PROIBIDO FUMAR PS100	 PERMITIDO FUMAR PS103	 OBRIGADO POR NÃO FUMAR PS252	 PROIBIDO O USO DO CELULAR PS157	 PROIBIDO ESTACIONAR PS482	 PROIBIDO ENTRAR COM CAPACETE PS618	 AVISO PS618SP
 ABASTECER PS71	 PS496	 NÃO ENTRE SEM CAMISA PS381	 AVISO PS552	 FAVOR IDENTIFICAR-SE AO TOCAR O INTERFONE PS578		

### Lixo/Reciclagem

 LIXO AQUI PS152	 LIXO NÃO REICLÁVEL PS192	 LIXO REICLÁVEL PS238
 LIXO SECO PS855	 LIXO ORGÂNICO PS235	 LIXO REICLÁVEL VIDRO PS194
 LIXO REICLÁVEL PAPEL PS193	 LIXO REICLÁVEL PLÁSTICO PS195	 LIXO REICLÁVEL METAL PS196
 JOGUE LIXO NO LIXO PS639	 LIXO PARA COPOS PS640	 JOGUE LIXO NO LIXO PS15

 QUADRO DE LUZ PS96	 QUADRO DE FORÇA PS97	 QUADRO DE FORÇA E LUZ PS98	 QUADRO DE TELEFONE PS99	 PERIGO 110 VOLTS PS129	 PERIGO 127 VOLTS PS130	 PERIGO 220 VOLTS PS131	 PERIGO 380 VOLTS PS132
 PERIGO 440 VOLTS PS133	 PERIGO CHAVE GERAL PS126	 PERIGO ELETRICIDADE PS127	 PERIGO ALTA TENSÃO PS128	 PERIGO RISCO DE MORTE PS158	 PERIGO RISCO DE CHOQUE ELÉTRICO PS159	 PERIGO RISCO DE INCÊNDIO PS503	 PERIGO ELETRICIDADE SOMENTE PESSOAL AUTORIZADO PS807
 ATENÇÃO ACESSO RESTRITO PS406	 ATENÇÃO ACESSO RESTRITO A FUNCIONÁRIOS DA EMPRESA PS407	 AVISO ENTRADA SOMENTE DE PESSOAS AUTORIZADAS PS488	 AVISO NÃO OPERE ESTA CHAVE COM CARGA PS856	 ÁREA PROTEGIDA VIGILÂNCIA ELETRÔNICA 24 HORAS PS237	 PERIGO QUADRO ELÉTRICO ENERGIZADO PS808	 PERIGO ALTA TENSÃO PS823	 POR FAVOR NÃO BATA A PORTA PS229
 PS616SP	 WIFI PS633	 PIX PS31	 LAVAGEM DAS MÃOS PREVENINDO DOENÇAS PS805	 SEGURANÇA PRIMEIROS SOCORROS PS361	 AVISO MANTENHA SUA ÁREA LIMPA E ORGANIZADA PS502	 HIGIENE PS748	 AVISO DEPÓSITO DE EPI S MANTENHA EM ORDEM PS749
 AQUI CARRINHO DE SUPERMERCADO PS457	 CUIDADO ÁREA ENERGIZADA PS809	 CUIDADO CABO ENERGIZADO PS816	 CUIDADO RISCO DE CHOQUE ELÉTRICO PS873	 CUIDADO RISCO DE CHOQUE ELÉTRICO GERAÇÃO PRÓPRIA PS887	 PERIGO CERCA ELÉTRICA PS93	 CUIDADO EM MANUTENÇÃO NÃO OPERE PS362	

Tamanho 30x20cm | PS 0,8mm



**Tamanho 30x6,5cm | PS 0,8mm**

<b>REFEITÓRIO</b> PS37	<b>COZINHA</b> PS38	<b>CAFÉ</b>  PS39	<b>ÁGUA</b>  PS40	<b>ABERTO</b> PS41
<b>FECHADO</b> PS42	<b>ENTRE SEM BATER</b> PS43	<b>AR CONDICIONADO</b> ENTRE SEM BATER PS44	<b>MANTENHA A PORTA FECHADA</b> PS45	<b>NÃO ENTRE SEM SER ANUNCIADO</b> PS46
<b>CAIXA</b> PS50	<b>SANITÁRIOS</b> PS51	<b>RECEPÇÃO</b> PS52	<b>ESCRITÓRIO</b> PS53	<b>GERÊNCIA</b> PS54
<b>VENDAS</b> PS55	<b>FINANCEIRO</b> PS56	<b>ALMOXARIFADO</b> PS57	<b>DIRETORIA</b> PS58	<b>ENTRADA PROIBIDA</b> PS59
<b>EMPURRE</b> PS60	<b>PUXE</b> PS61	<b>ENTRADA</b> PS62	<b>SAÍDA</b> PS63	 <b>PROIBIDA ENTRADA DE ANIMAIS</b> PS107
<b>TOILETTE</b>  PS108	<b>TOILETTE</b>  PS109	<b>COMPRAS</b> PS146	<b>VESTIÁRIO</b>  PS179	<b>VESTIÁRIO</b>  PS180
<b>ENTRADA PERMITIDA SOMENTE A PESSOAS AUTORIZADAS</b> PS183	<b>VESTIÁRIO</b> PS189	<b>MANUTENÇÃO</b> PS190	<b>ADMINISTRAÇÃO</b> PS205	<b>POR FAVOR NÃO BATA A PORTA</b> PS222
<b>SILÊNCIO!</b> PS223	<b>MANTENHA ESTE LOCAL LIMPO E ORGANIZADO</b> PS293	<b>MACA +</b> PS359	<b>GERADORES</b> PS416	<b>PORTARIA</b> PS417
<b>FUNCIONÁRIOS</b> PS418	<b>LIXEIRA</b> PS419	<b>ZELADOR</b> PS424	<b>ELEVADOR SERVIÇO</b> PS436	<b>ELEVADOR SOCIAL</b> PS435
	<b>AO ENTRAR FECHÉ O PORTÃO</b> PS452	<b>AO SAIR FECHÉ O PORTÃO</b> PS453	 <b>NÃO FUME</b> PS784	

**Tamanho 30x13cm | PS 0,8mm**

<b>ENTRADA PROIBIDA</b> PS151	<b>ENTRADA PROIBIDA</b> ENTRANCE PROHIBITED PS151PI	<b>PROIBIDO JOGAR LIXO</b> PS153	<b>SILÊNCIO!</b> PS224
<b>MANTENHA O PORTÃO FECHADO</b> PS844	<b>VISITANTE IDENTIFIQUE-SE COM O PORTEIRO</b> PS232	 <b>SORRIA</b> PARA SUA SEGURANÇA ESTE LOCAL ESTÁ SENDO FILMADO PS185	 <b>MONITORAMENTO</b> PARA SUA SEGURANÇA ESTE LOCAL ESTÁ SENDO FILMADO PS647
<b>DORMITÓRIO</b> PS753	<b>REFEITÓRIO</b> PS864	<b>BEBEDOURO</b>  PS848	

## Tamanho 30x20cm | PS 0,8mm



PS883



PS487



PS833



PS853



PS641



PS169 (DESTACÁVEL)



PS26SP



PS800



PS516



PS517



PS518



PS801



PS881



PS412



PS413



PS422



PS477



PS459



PS461



PS423



PS479



PS642



PS643



PS92



PS458



PS168 (DESTACÁVEL)

## Linha Destacável

Cartela C/ 10 Un. 3x6,5cm



PS142

Cartela C/ 8 Un. 3,5x5,4cm



PS118

PS106

PS110

PS111

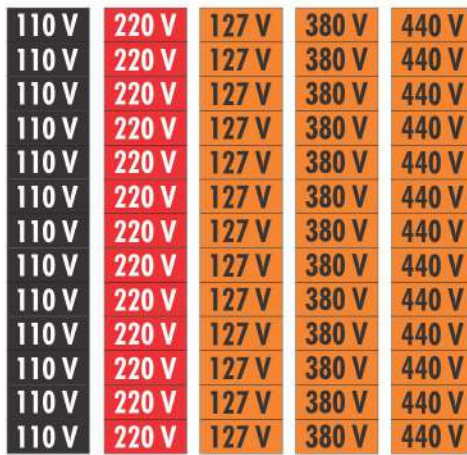
Cartela C/ 12 Un. 1,5x3,6cm



PS117

PS228

Cartela C/ 13 Un. 1,5x3,5 cm



PS74


PS75

PS134

PS135

PS136

FOTOLUMINESCENTE PVC 0,80 mm



PAF74

PAF75

**Tamanho 18x18cm**

**Produtos não Fotoluminescentes**



PS625



PS626



PS627



PS628



PS656



PS837



PS655



PS711



PS712



PS713



PS843

**Cartões de Travamento com Ilhós - Frente/Verso**



CT01



CT02



CT03



CT04



CT05



CT06



CT07



CT08



CT09



CT10



**Tamanho 30x6,5cm**

FRENTE E VERSO C/ 2 FUROS DE 5MM

PLACAS TIPO "A"



PS506 F/V



PS506 F/VPI



PS513 F/V



PS519 F/V



PS520 F/V

**Tamanho 30x13cm**



PS507 F/V



IMPRESSÃO  
FRENTE E VERSO  
2 FUROS DE 5MM



PS507F/VPI



**Placas para Jardins e Gramados**

PS845



30 x 55 cm

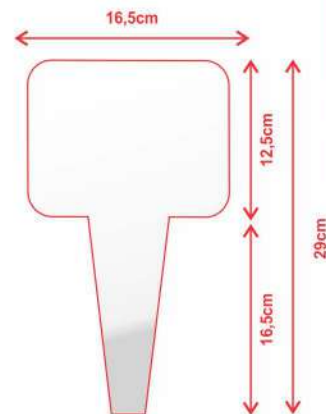
PS101



PS233



16,5 x 29 cm



**Tamanho 30x20cm**



PS231



PS278



PS842



PS868



PS870



PS876



PS867



PS399



PS896



PS741



PS779



PS854



PS740



PS744



PS871



Ps897



PS849



PS850



PS857



PS765



PS846



PS874



PS708



PS709



PS710



PS743



PS771



PS774



PS869

**Placas Regulamentadas NR 26 e NR 7195  
Tamanho 30x20cm**



PR1001



PR1002



PR1003



PR1004



PR1005



PR1006



PR1007



PR1009



PR1010



PR1011



PR1012



PR1013



PR1014



PR1015



PR1016



PR1017



PR1018



PR1019



PR1020



PR1021



PR1022



PR1023



PR1024



PR1025



PR1026



PR1027



PR1028



PR1029



PR1030



PR1031



PR1033



PR1034



PR1032



PR1037



PR1035



PR1036



PR1038



PR1039



PR1040



PR1041

## Placas Regulamentadas NR 18 Tamanho 30x20cm

<b>ATENÇÃO</b> MANTENHA A PORTA FECHADA 	<b>ATENÇÃO</b> ENTRADA PROIBIDA 	<b>ATENÇÃO</b> NÃO FUME 	<b>ATENÇÃO</b> ALTA VOLTAGEM 	<b>ATENÇÃO</b> HOMENS TRABALHANDO 	<b>ATENÇÃO</b> EM MANUTENÇÃO 	<b>ATENÇÃO</b> ÁREA RESTRITA 	<b>ATENÇÃO</b> RISCO DE CHOQUE ELÉTRICO 
PR2001	PR2002	PR2003	PR2004	PR2005	PR2006	PR2007	PR2008
<b>ATENÇÃO</b> ALTA TENSÃO 	<b>ATENÇÃO</b> MATERIAL INFLAMÁVEL 	<b>ATENÇÃO</b> DEVAGAR 	<b>ATENÇÃO</b> ÁREA DE MOVIMENTAÇÃO DE CARGA 	<b>ATENÇÃO</b> LÍQUIDO INFLAMÁVEL 	<b>ATENÇÃO</b> MÁQUINAS NA PISTA 	<b>ATENÇÃO</b> ALARME DE INCÊNDIO 	<b>ATENÇÃO</b> MATERIAL EXPLOSIVO 
PR2009	PR2010	PR2011	PR2012	PR2013	PR2014	PR2015	PR2016
<b>ATENÇÃO</b> MATERIAL RADIOATIVO 	<b>ATENÇÃO</b> USE EPIS NESTA ÁREA 	<b>ATENÇÃO</b> FORA DE OPERAÇÃO 	<b>ATENÇÃO</b> NÃO OPERE ESTE EQUIPAMENTO 	<b>ATENÇÃO</b> MATERIAL CORROSIVO 	<b>ATENÇÃO</b> ÁREA ENERGIZADA 	<b>ATENÇÃO</b> ÁREA DE PRODUÇÃO NÃO FUME 	<b>ATENÇÃO</b> CHAVE GERAL 
PR2017	PR2018	PR2019	PR2020	PR2021	PR2022	PR2023	PR2024
<b>ATENÇÃO</b> NÃO ENTRE SOMENTE PESSOAL AUTORIZADO 	<b>ATENÇÃO</b> HOMENS TRABALHANDO NA MÁQUINA 	<b>ATENÇÃO</b> ESTA MÁQUINA TEM PARTIDA AUTOMÁTICA 	<b>ATENÇÃO</b> PROTEJA SEUS DEDOS E MÃOS 	<b>ATENÇÃO</b> CINTO DE SEGURANÇA OBRIGATORIO ACIMA DE 2 METROS 	<b>ATENÇÃO</b> HOMENS TRABALHANDO ACIMA 	<b>ATENÇÃO</b> HOMENS TRABALHANDO ABAIXO 	<b>ATENÇÃO</b> HOMENS TRABALHANDO ABAIXO 
PR2025	PR2026	PR2027	PR2028	PR2029	PR2030	PR2031	

## Placas Regulamentadas NR 26 Tamanho 30x20cm

<b>CUIDADO</b> ÁREA RESTRITA 	<b>CUIDADO</b> NÃO ENTRE 	<b>CUIDADO</b> TRÂNSITO DE EMPILHADORAS 	<b>CUIDADO</b> GÁS 	<b>CUIDADO</b> PRODUTOS QUÍMICOS 	<b>CUIDADO</b> DEGRAUS 	<b>CUIDADO</b> USE LUVAS 	<b>CUIDADO</b> USE CALÇADO DE SEGURANÇA 
PR3001	PR3002	PR3003	PR3004	PR3005	PR3006	PR3007	PR3008
<b>CUIDADO</b> USE CAPACETE 	<b>CUIDADO</b> USE PROTETOR AUDITIVO 	<b>CUIDADO</b> USE ÓCULOS DE SEGURANÇA 	<b>CUIDADO</b> MATERIAL RADIOATIVO 	<b>CUIDADO</b> MATERIAL INFLAMÁVEL 	<b>CUIDADO</b> MATERIAL CORROSIVO 	<b>CUIDADO</b> ÁREA DE RISCO 	<b>CUIDADO</b> ANDE DEVAGAR 
PR3009	PR3010	PR3011	PR3012	PR3013	PR3014	PR3015	PR3016
<b>CUIDADO</b> NÃO FUME 	<b>CUIDADO</b> USE ROUPA DE PROTEÇÃO 	<b>CUIDADO</b> AFASTE-SE 	<b>CUIDADO</b> MANTENHA A PORTA FECHADA 	<b>CUIDADO</b> ALTA TENSÃO 	<b>CUIDADO</b> AR COMPRIMIDO 	<b>CUIDADO</b> CARGA SUSPensa 	<b>CUIDADO</b> SAÍDA DE VEÍCULOS 
PR3017	PR3018	PR3019	PR3020	PR3021	PR3022	PR3023	PR3024
<b>CUIDADO</b> CENTRAL DE GÁS 	<b>CUIDADO</b> NÃO OPERE EQUIPAMENTO EM MANUTENÇÃO 	<b>CUIDADO</b> PROIBIDA ENTRADA 	<b>CUIDADO</b> PRODUTOS QUÍMICOS SOMENTE PESSOAL AUTORIZADO 	<b>CUIDADO</b> MANTENHA O PAINEL ELÉTRICO LIVRE 	<b>CUIDADO</b> MATERIAL INFLAMÁVEL NÃO PROVOQUE CHAMAS 	<b>CUIDADO</b> DESLIGUE QUANDO NÃO ESTIVER EM USO 	<b>CUIDADO</b> EQUIPAMENTO EM TESTE 
PR3025	PR3026	PR3027	PR3029	PR3030	PR3033	PR3034	PR3035
<b>CUIDADO</b> TETO BAIXO 	<b>CUIDADO</b> MANTENHA OS CILINDROS ACORENTADOS 	<b>CUIDADO</b> MÁQUINA AGRÍCOLA 	<b>CUIDADO</b> DESLIGUE QUANDO NÃO ESTIVER EM USO 	<b>CUIDADO</b> DETRITOS DE PRODUTOS QUÍMICOS 	<b>CUIDADO</b> NÃO FIQUE EMBAIXO DE CARGAS SUSPENSAS 	<b>CUIDADO</b> OLHE ONDE PISA RISCO DE QUEDA 	<b>CUIDADO</b> ELEVADOR DE USO EXCLUSIVO PARA CARGA 
PR3036	PR3038	PR3039	PR3040	PR3041	PR3042	PR3043	PR3047
<b>CUIDADO</b> IÇAMENTO DE CARGAS 							
PR3048							

**Placas Regulamentadas NR 18 e NR 26 | 30x20cm**


**Placas Regulamentadas NR 18 | 30x20cm**


## Tamanho 40x30cm



PS521



PS525



PS588



PS715



PS754



PS759



PS767



PS777



PS819



PS859SP



PS860



PS716



PS778



PS829



PS755



PS757



PS758



PS760



PS762



PS768



PS772



PS773



PS776



PS813



PS839



PS840



PS847



PS763



PS589



PS811



PS761



PS539



PS660



PS707



PS756



PS766



PS775



PS769



PS814



PS852



PS764



PS770



PS818



PS524



PS680



PS681



PS726



PS727



PS728



PS705



PS706



PS882



PS810



PS815



PS821



PS822



PS25



PS826



PS702



PS703



PS704



PS812



PS591

**Tamanho 60x40cm**

PS593



PS599



PS739



PS781



PS866



PS865



PS820



PS717



PS718



PS719



PS721



PS722



PS723



PS724



PS725



PS726



PS727



PS729



PS730



PS731

**FABRICAMOS PLACAS EM DIVERSOS MODELOS E MATERIAIS PERSONALIZADAS COM A SUA MARCA.**

**CONSULTE O DEPARTAMENTO DE VENDAS E SOLICITE SEU ORÇAMENTO.**

## Rótulo de Risco | 30x30cm

### Classe 1



### Classe 2



### Classe 3



### Classe 4



### Classe 5



### Classe 6



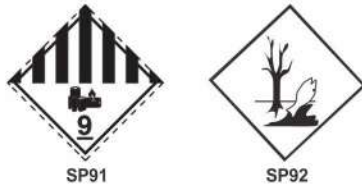
### Classe 7



### Classe 8





### Classe 9



### Suportes para Placas Rótulos de Risco

Alumínio

Plástico



SP02 (30x30cm)

SPP01 (30x30cm)

## Painel de Segurança | 40x30cm

	DIESEL	ÁLCOOL	GASOLINA	BIODIESEL	METANO AR COMPRIMIDO GÁS NATURAL	ASFALTO DILUÍDO DE PETRÓLEO	RESINA SOLUÇÃO INFLAMÁVEL	GÁS GLP
	30	33	33	90	23	99	33	23
	1202	1170	1203	3082	1971	3257	1866	1075
SP100	SP101	SP102	SP103	SP104	SP105	SP106	SP107	SP108
DITONITO DE SÓDIO	CORROSIVO	CARVÃO	HIDRÓXIDO DE POTÁSSIO	LÍQUIDO ALCALINO CAUSTICO				
40	80	50	80	80				
1384	2735	1498	1813	1719				
SP110	SP111	SP112	SP114	SP115				
BATERIA ELÉTRICA UMIDAS	ÓLEO DE XISTO	ÁCIDO FOSFÓRICO LÍQUIDO	HIDROGENO CARBONATO	90% GASOLINA 10% ETANOL				
80	33	80	90	33				
2794	1288	1805	3077	3475				
SP116	SP117	SP118	SP120	SP124				

### Suportes para Painel de Segurança

Alumínio

Plástico



SP01 (40x30cm)

SPP02 (40x30cm)



**Rótulo de Risco | 30x30cm**

**Classe 1**



**Classe 2**



**Classe 3**



**Classe 4**



**Classe 5**



**Classe 6**



**Classe 7**



**Classe 8**



**Classe 9**




**Painel de Segurança | 40x30cm**

	DIESEL	ÁLCOOL	GASOLINA	BIDIESEL
	30 1202	33 1170	33 1203	90 3082
SV100	SV101	SV102	SV103	SV104
METANO AR COMPRIMIDO GÁS NATURAL	ASFALTO DILUÍDO DE PETRÓLEO	RESINA SOLUÇÃO INFLAMÁVEL	GÁS GLP	90% GASOLINA 10% ETANOL
23 1971	99 3257	33 1866	23 1075	33 3475
SV105	SV106	SV107	SV108	SP124

**Adesivos Números | Tamanho 5x9cm**



1	2	3	4	5
SV1	SV2	SV3	SV4	SV5
6	7	8	9	0
SV6	SV7	SV8	SV9	SV0



**Placas de Controle Estatístico de Acidentes**



PS648

Placa em Poliestireno 2mm  
Tamanho 140x90cm com Canaletas  
para Encaixe dos Números



**Outras opções**  
Poliestireno 1,5mm | Tamanho 60x40cm

Placas com Canaletas para encaixe dos números. Todas acompanham Jogos de Números (PS142).



PS401



PS632

**Placa para Ponto de Encontro**  
Poliestireno 1,5mm | 60x40cm



PS591



PS866



PS865



PS525

PS591

Poliestireno 1,5mm  
40x30cm

**Placa para EPI's**  
c/ Canaletas p/ Pictogramas



PS592

Acompanha Jogo com Pictogramas

**Cavaletes em Polipropeno Injetado**  
**27x67cm | Peso 850g**



CD01



CD02



CD03



CD04



CD05



CD06



CD07



CD08



CD09



CD10



CD11



CD12



CD13



CD14



CD15



CD16



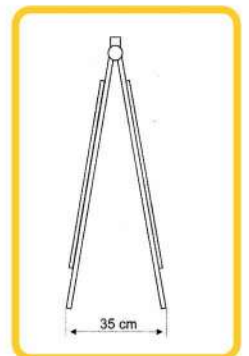
CD19



CD20



CD21





LEGENDA CÓDIGOS

PLACAS EM PVC 1MM

PLACAS EM PVC 2MM

Sinalização de Alerta | 18x18cm

A1	A2	A3	A4	A5	A6	A7
PAF745	PAF733	PAF747	PAF797	PAF732	PAF903	PA900
PAF372	PAF371	PAF373	PAF374	PAF370	PAF376	PAF375

Sinalização de Alerta | 15x20cm

A1R	A2R	A3R	A4R	A5R	A6R	A7R
ALERTA GERAL	RISCO DE INCÊNDIO	RISCO DE EXPLOÇÃO	RISCO DE CORROSÃO	RISCO DE CHOQUE ELÉTRICO	RISCO DE RADIAÇÃO	RISCO DE EXPOSIÇÃO A PRODUTOS TÓXICOS
PAF136	PAF137	PAF138	PAF139	PAF140	PAF141	PAF142
PAF143	PAF144	PAF145	PAF146	PAF147	PAF148	PAF149

Sinalização de Proibição

	P1	P2	P3	P4	P5
15x20cm	PAF729	PAF730	PAF727	PAF728	PAF750
15x20cm	PAF126	PAF127	PAF128	PAF129	PAF130
30x40cm	PAF131	PAF132	PAF133	PAF134	PAF135



LEGENDA CÓDIGOS

PLACAS EM PVC 1MM

PLACAS EM PVC 2MM

## Sinalização de Orientação e Salvamento

	S1		S2		S3		S3-B		S4		S5	
24x12cm	PAF914	PAF09	PAF915	PAF10	PAF916	PAF17	PAF917	PAF18	PAF569	PAF14	PAF570	PAF13
25x15cm	PAF702	PAF635	PAF703	PAF636	PAF599	PAF637	PAF600	PAF698	PAF699	PAF638	PAF700	PAF639
30x15cm	PAF1012	PAF662	PAF1013	PAF663	PAF1014	PAF664	PAF1084	PAF1085	PAF1015	PAF665	PAF1016	PAF666
40x20cm	-	PAF1087	-	PAF1088	-	PAF1089	-	PAF1090	-	PAF1091	-	PAF1092
	S6		S7		S8		S9		S10		S11	
24x12cm	PAF571	PAF12	PAF572	PAF11	PAF918	PAF08	PAF919	PAF07	PAF921	PAF05	PAF920	PAF06
25x15cm	PAF551	PAF640	PAF550	PAF641	PAF313	PAF642	PAF312	PAF643	PAF308	PAF644	PAF309	PAF645
30x15cm	PAF1017	PAF667	PAF1018	PAF668	PAF1019	PAF669	PAF1020	PAF670	PAF1021	PAF671	PAF1022	PAF672
40x20cm	-	PAF1093	-	PAF1094	-	PAF1095	-	PAF1096	-	PAF1097	-	PAF1098
	S12		S12-2		S13-D		S13-E		S13-D2		S13-E2	
24x12cm	PAF909	PAF01	PAF910	PAF02	PAF923	PAF03	PAF924	PAF04	PAF911	PAF870	PAF912	PAF871
25x15cm	PAF395	PAF646	PAF314	PAF408	PAF718	PAF647	PAF719	PAF648	PAF720	PAF874	PAF721	PAF875
30x15cm	PAF1023	PAF673	PAF384	PAF385	PAF1024	PAF674	PAF1025	PAF675	PAF1052	PAF1053	PAF1054	PAF1055
40x20cm	-	PAF1099	-	PAF1100	-	PAF1101	-	PAF1102	-	PAF1103	-	PAF1104
	S14-D		S14-E		S15-D		S15-E		S16-D		S16-E	
24x12cm	PAF909	PAF23	PAF910	PAF24	PAF923	PAF588	PAF924	PAF589	PAF911	PAF19	PAF912	PAF20
25x15cm	PAF395	PAF649	PAF314	PAF650	PAF718	PAF651	PAF719	PAF652	PAF720	PAF653	PAF721	PAF654
30x15cm	PAF1023	PAF676	PAF384	PAF677	PAF1024	PAF678	PAF1025	PAF679	PAF1052	PAF680	PAF1054	PAF681
40x20cm	-	PAF1105	-	PAF1106	-	PAF1107	-	PAF1108	-	PAF1109	-	PAF1110
	S18		M4		M4		M4		M2		M7	
24x12cm	PAF922	PAF22	PAF913	PAF601	PAF581	PAF602	-	PAF15	PAF932	PAF1045	PAF1011	PAF1045
25x15cm	PAF382	PAF657	PAF316	PAF659	PAF618	PAF660	PAF618-1	-	PAF1010	PAF226	PAF1010	PAF1044
30x15cm	PAF1032	PAF782	PAF1030	PAF706	PAF1031	PAF707	-	-	PAF1050	PAF1051	PAF1080	PAF1081
40x20cm	-	PAF1111	-	PAF1112	-	PAF1113	-	-	-	PAF1115	-	-
	ESCADA DE EMERGÊNCIA		ESCADA PRESSURIZADA		CABINE PRIMÁRIA		LUMINÁRIA DE EMERGÊNCIA		SAÍDA DE EMERGÊNCIA		SAÍDA DE EMERGÊNCIA	
24x12cm	PAF1086	PAF109	PAF862	PAF863	PAF872	PAF873	PAF1076	PAF1077	PAF932	PAF100	PAF933	PAF105
25x15cm	PAF317	PAF713	PAF793	PAF865	PAF891	PAF876	PAF746	PAF877	PAF318	PAF226	PAF388	-
30x15cm	PAF1036	PAF813	PAF1035	PAF812	PAF1036	PAF815	PAF1078	PAF1079	PAF1050	PAF1051	-	-
40x20cm	-	PAF1114	-	PAF1116	-	PAF1117	-	PAF1118	-	PAF1115	-	-



**LEGENDA CÓDIGOS** **PLACAS EM PVC 1MM** **PLACAS EM PVC 2MM**

## Sinalização de Orientação e Salvamento

24x12cm	PAF486 PAF101	PAF487 PAF103	- PAF103	- PAF104	- PAF98	- PAF99
25x15cm	PAF329 PAF708	PAF330 PAF709	PAF331 -	PAF332 -	PAF311 -	PAF310 -
30x15cm	PAF1046 PAF1047	PAF1048 PAF1049	- -	- -	- -	- -
40x20cm	- PAF1119	- PAF1120	- -	- -	- -	- -

24x12cm	PAF806 PAF120	PAF809 PAF121	- PAF122	PAF925 -	
25x15cm	PAF321 PAF807	PAF322 PAF810	PAF704 -	PAF899 -	
30x15cm	PAF1033 PAF808	PAF1034 PAF811	- -	- -	
40x20cm	- PAF1120	- PAF1094	- -	- -	25x15cm PAF799

### 30x6,5cm

PAF756	PAF780

## Sinalização para Rota de Fuga

		PAF549	PAF92			
15x15cm	PAF177 PAF183	PAF178 PAF184	PAF179 PAF185	PAF180 PAF186	PAF181 PAF187	PAF182 PAF188
18x18cm	PAF593 PAF67	PAF201 PAF206	PAF203 PAF207	PAF596 PAF68	PAF204 PAF208	PAF205 PAF209

## Indicação Tipo de Agente Extintor | 20x8cm

PAF164	PAF165	PAF166	PAF167	PAF168
PAF169	PAF170	PAF171	PAF172	PAF173



**LEGENDA CÓDIGOS**    **PLACAS EM PVC 1MM**    **PLACAS EM PVC 2MM**

**Sinalização de Pavimento e Rota de Fuga**

	S17-1		S17-2		S17-3		S17-4		S17-5		S17-6	
15x15cm	PAF936	PAF973	PAF937	PAF974	PAF938	PAF975	PAF939	PAF976	PAF940	PAF976	PAF941	PAF978
18x18cm	PAF336	PAF34	PAF337	PAF35	PAF338	PAF36	PAF339	PAF37	PAF340	PAF37	PAF341	PAF39
20x20cm	PAF392	PAF432	PAF393	PAF433	PAF394	PAF434	PAF396	PAF435	PAF397	PAF435	PAF398	PAF437
20x10cm	PAF470	PAF528	PAF489	PAF529	PAF490	PAF530	PAF491	PAF531	PAF493	PAF532	PAF494	PAF533
	S17-7		S17-8		S17-9		S17-10		S17-11		S17-12	
15x15cm	PAF942	PAF979	PAF943	PAF980	PAF944	PAF981	PAF945	PAF982	PAF946	PAF983	PAF947	PAF984
18x18cm	PAF342	PAF40	PAF343	PAF41	PAF344	PAF42	PAF345	PAF43	PAF346	PAF44	PAF347	PAF45
20x20cm	PAF399	PAF438	PAF400	PAF439	PAF401	PAF440	PAF402	PAF441	PAF403	PAF442	PAF404	PAF443
20x10cm	PAF495	PAF534	PAF496	PAF535	PAF497	PAF536	PAF498	PAF537	PAF500	PAF538	PAF501	PAF539
	S17-S		S17-S1		S17-S2		S17-S3		S17-T		S17-C	
15x15cm	PAF962	PAF999	PAF963	PAF1000	PAF964	PAF1001	PAF965	PAF1002	PAF966	PAF1003	PAF967	PAF1004
18x18cm	PAF631	PAF64	PAF334	PAF28	PAF367	PAF29	PAF632	PAF30	PAF335	PAF33	PAF735	PAF65
20x20cm	PAF421	PAF458	PAF422	PAF459	PAF423	PAF460	PAF424	PAF461	PAF425	PAF463	PAF426	PAF464
20x10cm	PAF517	PAF557	PAF496	PAF558	PAF519	PAF559	PAF520	PAF560	PAF521	PAF561	PAF522	PAF562
	S17-M		S17-G		S17-G1		S17-G2		S17-G3		S18	
15x15cm	PAF968	PAF1005	PAF969	PAF1006	PAF970	PAF1007	PAF971	PAF1008	PAF972	PAF1009	PAF579	PAF590
18x18cm	PAF736	PAF32	PAF712	PAF31	PAF738	PAF389	PAF740	PAF390	PAF741	PAF391	PAF757	Pa869
20x20cm	PAF427	PAF465	PAF428	PAF466	PAF429	PAF467	PAF430	PAF468	PAF431	PAF469	PAF607	PAF621
20x10cm	PAF523	PAF563	PAF524	PAF564	PAF525	PAF565	PAF526	PAF566	PAF527	PAF567	-	-
	S21		S22		S22		S24		CASA DE MÁQUINAS		CENTRO DE MEDIÇÃO	
15x15cm	PAF582	PAF603	PAF583	PAF604	PAF584	PAF605	PAF587	PAF606	PAF594	PAF597	PAF819	PAF820
18x18cm	PAF327	PAF66	-	-	-	-	-	-	PAF790	PAF867	PAF791	PAF868
20x20cm	PAF608	PAF622	PAF616	PAF633	PAF619	PAF634	PAF620	PAF658	PAF817	PAF818	PAF821	PAF822



**LEGENDA CÓDIGOS**

**PLACAS EM PVC 1MM**

**PLACAS EM PVC 2MM**

**Sinalização para Equipamentos de Combate a Incêndio e Alarme**

	<b>E1</b>		<b>E4</b>		<b>E5</b>		<b>E6</b>		<b>E7</b>		<b>E8</b>	
<b>15x15cm</b>	PAF227	PAF250	PAF228	PAF251	PAF229	PAF252	PAF237	PAF260	PAF238	PAF261	PAF241	PAF264
<b>18x18cm</b>	PAF462	PAF84	PAF306	PAF83	PAF304	PAF72	PAF742	PAF90	PAF305	PAF82	PAF303	PAF70
<b>20x20cm</b>	PAF273	PAF296	PAF274	PAF297	PAF275	PAF298	PAF283	PAF357	PAF284	PAF358	PAF287	PAF361

	<b>E9</b>		<b>E10</b>		<b>E11</b>		<b>E12</b>		<b>E13</b>		<b>E14</b>	
<b>15x15cm</b>	PAF242	PAF265	PAF243	PAF266	PAF244	PAF267	PAF245	PAF268	PAF246	PAF269	PAF247	PAF270
<b>18x18cm</b>	PAF383	PAF87	PAF753	PAF88	PAF714	PAF77	PAF216	PAF91	PAF477	PAF223	PAF474	PAF85
<b>20x20cm</b>	PAF288	PAF362	PAF289	PAF363	PAF290	PAF364	PAF291	PAF222	PAF292	PAF265	PAF293	PAF366

	<b>E15</b>		<b>E16</b>		<b>ALARME DE INCÊNDIO</b>		<b>E</b>		<b>REGISTRO DE RECALQUE</b>		<b>VÁLVULA DE RECALQUE</b>	
<b>15x15cm</b>	PAF248	PAF271	PAF249	PAF272	PAF684	PAF685	PAF682	PAF506	PAF610	PAF611	PAF788	PAF789
<b>18x18cm</b>	PAF476	PAF225	PAF473	PAF86	PAF471	PAF482	PAF499	PAF71	PAF748	PAF787	PAF892	PAF805
<b>20x20cm</b>	PAF294	PAF368	PAF295	PAF369	PAF1074	PAF1075	PAF683	PAF21	PAF612	PAF613	PAF802	PAF803

	<b>HIDRANTE</b>		<b>MANGUEIRA</b>		<b>ÁGUA</b>		<b>CO<sub>2</sub></b>		<b>AP</b>		<b>ABC</b>	
<b>15x15cm</b>	PAF239	PAF262	PAF240	PAF263	PAF230	PAF893	PAF232	PAF896	PAF231	PAF254	PAF233	PAF256
<b>18x18cm</b>	PAF214	PAF220	PAF215	PAF221	PAF480	PAF801	PAF479	PAF800	PAF902	PAF76	PAF481	PAF886
<b>20x20cm</b>	PAF285	PAF359	PAF286	PAF360	PAF276	PAF320	PAF278	PAF324	PAF277	PAF323	PAF279	PAF325

	<b>PÓ QUÍMICO</b>		<b>ESPUMA</b>		<b>ESPUMA MECÂNICA</b>	
<b>15x15cm</b>	PAF236	PAF259	PAF234	PAF257	PAF235	PAF258
<b>18x18cm</b>	PAF478	PAF73	PAF744	PAF218	PAF755	PAF219
<b>20x20cm</b>	PAF282	PAF356	PAF280	PAF326	PAF281	PAF333

**Sinalização de Solo para Hidrantes e Extintores**

**E17**  
Vinil Adesivo 100x100cm

**AV50**



**LEGENDA CÓDIGOS**

**PLACAS EM PVC 1MM**

**PLACAS EM PVC 2MM**

**Sinalização para Equipamentos de Combate a Incêndio e Alarme**

**E2**

**E3**




10x15cm	PAF695	PAF777	PAF694	PAF781	PAF697	PAF696	PAF202
10x15cm	PAF93	PAF95	PAF94	PAF213	PAF212	PAF211	PAF568
15x20cm	PAF1062	PAF1064	PAF1066	PAF1068	PAF1070	PAF1072	-
15x20cm	PAF1063	PAF1065	PAF1067	PAF1069	PAF1071	PAF1073	-



15x20cm	PAF889	PAF888	PAF754	PAF737	PAF725
15x20cm	PAF857	PAF81	PAF846	PAF852	PAF112



15x20cm	PAF752	PAF752	PAF723	PAF722
15x20cm	PAF849	PAF80	PAF79	PAF78



15x20cm	PAF904	PAF83	PAF906	PAF825	PAF894	PAF826	PAF895	PAF829	PAF905	PAF860
20x30cm	PAF299	PAF110	PAF301	PAF115	PAF328	PAF861	PAF734	PAF830	PAF300	PAF114



15x20cm	PAF934	PAF935	PAF935	PAF835	PAF907	PAF827	PAF908	PAF828	PAF831	PAF832
20x30cm	PAF315	PAF107	PAF319	PAF108	PAF302	PAF116	PAF485	PAF117	PAF749	PAF119



**LEGENDA CÓDIGOS**

**PLACAS EM PVC 1MM**

**PLACAS EM PVC 2MM**

**Sinalização para Combate a Incêndio e Orientação e Salvamento**



20x30cm  
20x30cm  
30x40cm

-	-	<b>PAF661</b>	<b>PAF783</b>
-	-	<b>PAF97</b>	<b>PAF784</b>
<b>PAF778</b>	<b>PAF779</b>	<b>PAF785</b>	<b>PAF841</b>

**S16-D**



**S16-E**



34x12cm  
40x20cm

<b>PAF26</b>	<b>PAF27</b>
<b>PAF1123</b>	<b>PAF1124</b>

**M1 Sistema de Proteção Contra Incêndio**

Indica equipamentos ativos (extintores, hidrantes) e passivos, características da estrutura (ex: concreto, metálica) e telefones de emergências.

*Também desenvolvemos essa placa personalizada conforme a necessidade a edificação e características do cliente.*

**Consulte nosso time comercial.**



<b>TAMANHOS</b>	25x35cm	<b>PAF174</b>
	20x40cm	<b>PAF175</b>
	35x50cm	<b>PAF686</b>
	35x50cm	<b>PAF176</b>
	40x60cm	<b>PAF106</b>

**EncartAle**

11 3103-9099 | [www.encartale.com.br](http://www.encartale.com.br) | @encartale