



**EncartAle**  
soluções inteligentes em sinalização

# SINALIZAÇÃO DE TRÂNSITO

CONES | CAVALETES | SINALIZAÇÃO DE TRÂNSITO E OBRAS






[www.encartale.com.br](http://www.encartale.com.br)

## PLACAS DE TRÂNSITO (REGULAMENTADAS)

ACM 3MM REFLETIVO PRISMÁTICO GRAU COMERCIAL  
OU ACM 3MM REFLETIVO PRISMÁTICO GRAU ENGENHARIA ABNT

### MEDIDAS

  = 50x50 cm     = 75x75 cm



R1 R2 R3 R4A R4B R5A R5B R6A R6B R6C



R7 R9 R10 R12 R13 R15 R16 R18 R20 R21



R19



R22 R23 R24A R24B R25A R25B R25C R25D R26 R27



R28 R29 R30 R31 R32 R33 R34 R35A R35B R36A



R36B R37 R38 R39

## PLACAS DE TRÂNSITO (ADVERTÊNCIA)

ACM 3MM REFLETIVO PRISMÁTICO GRAU COMERCIAL  
OU ACM 3MM REFLETIVO PRISMÁTICO GRAU ENGENHARIA ABNT

MEDIDAS



= 50x50 cm



= 50x25 cm



A1A

A1B

A2A

A2B

A3A

A3B

A4A

A4B

A5A

A5B



A6

A7A

A7B

A8

A9

A10A

A10B

A12

A13A

A13B



A14

A15

A18

A19

A20A


A20B

A21A

A21B

A21C

A21D



A21E

A22

A24

A25

A26A

A26B

A27

A28

A29

A30A



A30B

A30C

A31

A32A

A32B

A33A

A33B

A34

A36

A37



A38



A42A



A42B



A42C



A45



A46

## PLACAS PARA VAGAS EXCLUSIVAS (ESTACIONAMENTO)

ACM 3MM REFLETIVO PRISMÁTICO GRAU COMERCIAL  
OU ACM 3MM REFLETIVO PRISMÁTICO GRAU ENGENHARIA ABNT

MEDIDA

50x70 cm



### REFLETIVOS

GRAU COMERCIAL	ACM223	ACM225	ACM227	ACM229
GRAU ENGENHARIA ABNT	ACM224R	ACM226R	ACM228R	ACM230R

## MATRIZ DE PINTURA

Para sinalização de solo ideal para demarcar vagas exclusivas de estacionamento para Idosos, Pessoas com Deficiência Física e Gestantes.

MEDIDA

100x100 cm



MP01



MP02





MP03



MP04

Exemplo de aplicação:



## CONES DE SINALIZAÇÃO

**CN01**

### CONE PVC RÍGIDO

S/ REFLETIVO

**Cor:**

Laranja e Branco

**Dimensões:**

Base 36x36 cm + 75 cm altura

**CN02**

### CONE PVC FLEXÍVEL

C/ REFLETIVO (Conforme ABNT)

**Cor:**

Laranja e Branco

**Dimensões:**

Base 36x36 cm + 75 cm altura

## CAVALETES DE SINALIZAÇÃO (PADRÃO CET)



IMAGEM MERAMENTE ILUSTRATIVA



IMAGEM MERAMENTE ILUSTRATIVA

**CM08**

### CAVALETE DE MADEIRA

PADRÃO CET

**Cor:** Laranja e Faixas Brancas

**Dimensões:** 110 x 90 cm

**CM09**

### CAVALETE DE MADEIRA

PADRÃO CET COM REFLETIVO

**Cor:** Laranja e Faixas Brancas

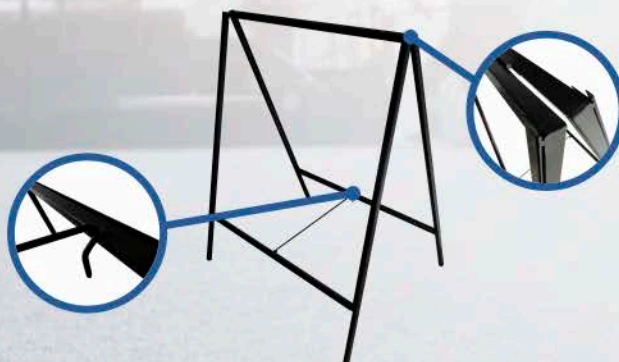
**Dimensões:** 110 x 90 cm

## CAVALETE DE SINALIZAÇÃO EM METALON

C/ ENCAIXE DE PLACA



IMAGEM MERAMENTE ILUSTRATIVA



### MEDIDAS DISPONÍVEIS

**CMT01**

ENCAIXE P/ PLACA  
**1,20 x 1 m**

CAVALETE  
**1,20 x 1,10 m**

**CMT02**

ENCAIXE P/ PLACA  
**1 x 1 m**

CAVALETE  
**1 x 1,10 m**

**CMT03**

ENCAIXE P/ PLACA  
**80 x 80 cm**

CAVALETE  
**80 x 90 m**

## CONJUNTO CAVALETE DE MADEIRA + PLACA EM PS 2MM



### MEDIDAS

Cavalete 80x90 cm

Placa 80x80 cm



### CAVALETE COM VERNIZ

CM05	SÓ FRENTE
CM06	FRENTE/VERSO

### CAVALETE COM PINTURA PRETA E VERNIZ

CM15	SÓ FRENTE
CM16	FRENTE/VERSO

## PLACAS DE OBRAS

PS 1,5MM

### MEDIDAS

60x40 cm



### MEDIDAS

40x30 cm



## PLACAS DE OBRAS

ACM 3MM REFLETIVO PRISMÁTICO GRAU COMERCIAL  
OU ACM 3MM REFLETIVO PRISMÁTICO GRAU ENGENHARIA ABNT

MEDIDAS  
DISPONÍVEIS

40x30 cm | 50x30 cm | 60x30 cm  
60x40 cm | 70x50 cm | 80x50 cm  
100x50 cm | 100x60 cm | 100x100 cm



## PLACAS DE TRÂNSITO

PS 1,5MM OU ACM COMUM

MEDIDAS 40x40 cm



## PLACAS MARCADORES DE ALINHAMENTO

ACM 3MM REFLETIVO PRISMÁTICO GRAU COMERCIAL  
OU ACM 3MM REFLETIVO PRISMÁTICO GRAU ENGENHARIA ABNT

MEDIDAS

50x60 cm



ACM660R  
ACM661



ACM662R  
ACM663



ACM664R  
ACM665



ACM666R  
ACM667

## PLACAS MARCADORES DE PERIGO

ACM 3MM REFLETIVO PRISMÁTICO GRAU COMERCIAL  
OU ACM 3MM REFLETIVO PRISMÁTICO GRAU ENGENHARIA ABNT

Desvio  
à direita



MP-1

Desvio  
à esquerda



MP-2

Ambos  
os lado



MP-3

MEDIDAS

20x60 cm | 30x90 cm

## FAIXAS REFLETIVAS

FAIXA REFLETIVA GRAU COMERCIAL (SENATRAM)  
PARA VEÍCULOS | 30x5 cm



KIT C/  
6 UNID

FR01

KIT C/  
8 UNID

FR02

KIT C/  
12 UNID

FR03

KIT C/  
24 UNID

FR04

KIT C/  
30 UNID

FR05

FAIXA REFLETIVA GRAU TIPO I  
PARA VEÍCULOS LONGOS | 230x80 cm



FR07

FAIXA REFLETIVA GRAU COMERCIAL (SENATRAM)  
PARA PARACHOQUE DE CAMINHÃO

FR06



# EncartAle

*soluções inteligentes em sinalização*

 [vendas@sigasinalizacao.com.br](mailto:vendas@sigasinalizacao.com.br)

Rua Olho D'Água do Borges, 562  
Vila Sílvia - CEP 03820-000 - São Paulo / SP

[www.encartale.com.br](http://www.encartale.com.br)